

分類	受講者	回答者数	回答率
文学部専門科目	1487	503	33.8%

< 授業の進め方について >

Q この授業はシラバスに記載された「授業計画」に沿って行われましたか？（単位：人）

そう思う	どちらかというと思う	どちらかというと思わない	そう思わない
352	141	7	3

Q この授業の以下の各項目について、あなたにとってどうでしたか？（単位：人）

	速い・多い	やや速い・多い	適切	やや遅い・少ない	遅い・少ない
授業が進む速さ（速い・遅い）	14	64	404	16	5
授業内容（授業中・提示資料）の量（多い・少な	14	39	426	16	8
課題の量（多い・少ない）	18	37	442	5	1
授業・課題についてのアナウンス（多い・少ない）	3	13	443	33	11

< あなたの学習状況について >

Q 授業（オンデマンド動画の視聴、リアルタイム配信への参加を含む）への参加頻度を教えてください。（単位：人）

全て参加している	だいたい参加している	半分程度参加している	あまり参加していない	全く参加していない	未実施
199	272	12	1	1	18

Q 課題の提出頻度を教えてください。（単位：人）

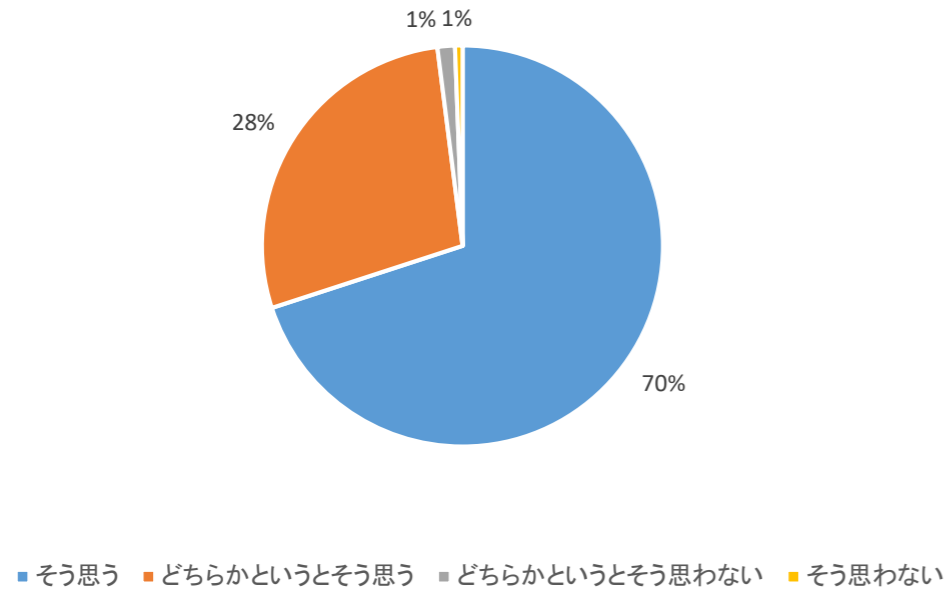
全て提出している	だいたい提出している	半分程度提出している	あまり提出していない	全く提出していない	未実施
253	121	8	7	1	113

Q この授業の学習にあてた週の平均時間は何時間くらいですか？（単位：人）

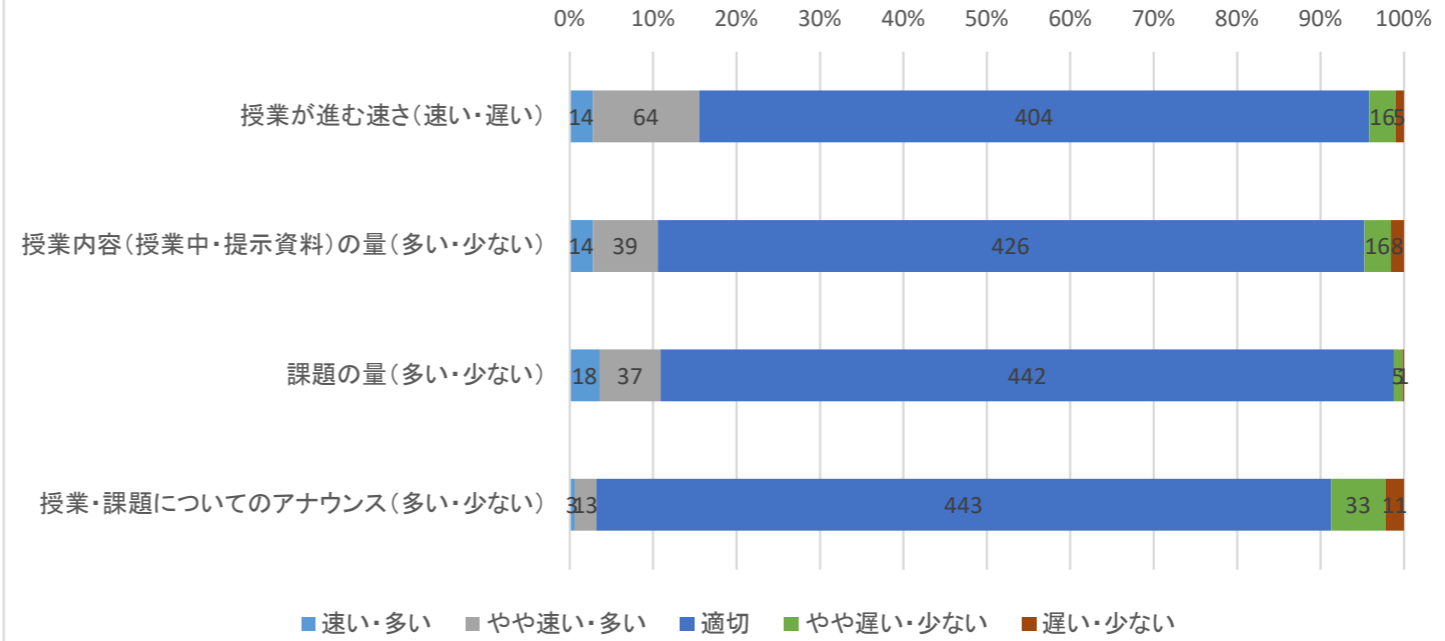
	2時間以上	1～2時間	30分～1時間	30分未満	0分
授業内容の理解（予習・復習含む）	42	128	171	117	45
課題への取り組み	74	113	137	92	87

分類	受講者	回答者数	回答率
文学部専門科目	1487	503	33.83%

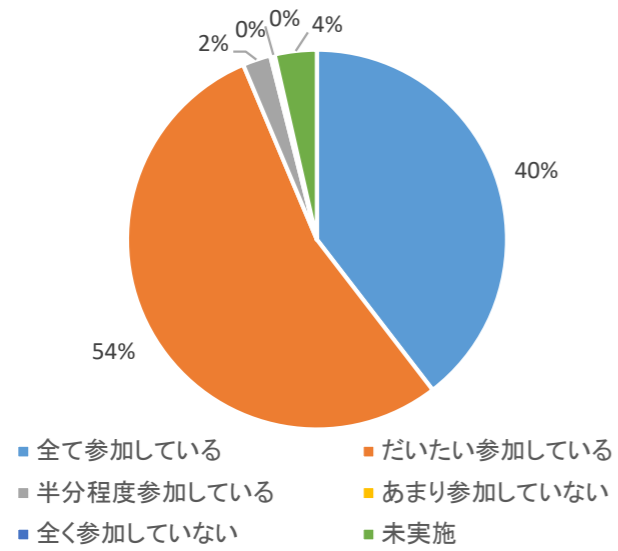
【Q 授業計画に沿っているか(%)】



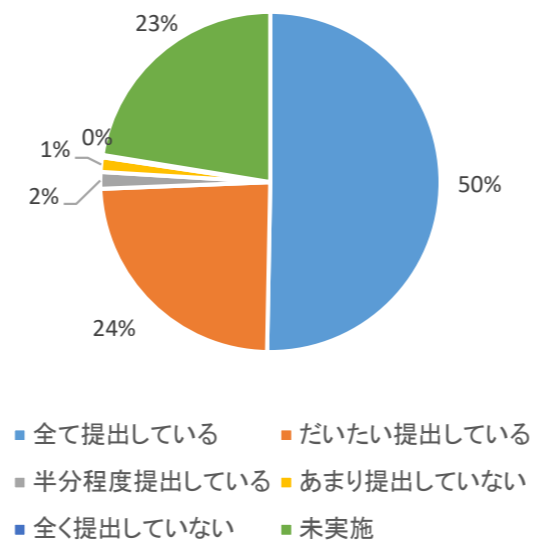
【Q 授業の進め方(人)】



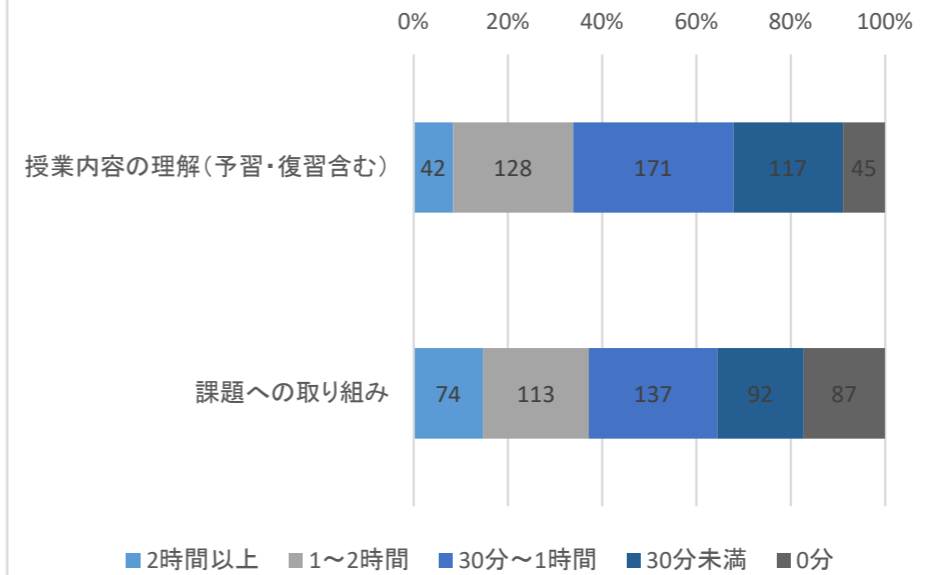
【Q 授業への参加頻度(%)】



【Q 課題の提出頻度(%)】



【Q 学習時間(人)】



分類	受講者	回答者数	回答率
文学部専門科目	1487	503	33.83%

<学習理解・満足度について>

Q あなたはシラバスに記載されているこの授業の「到達目標」を理解していますか？（単位：人）

理解している	どちらかという理解している	どちらかという理解していない	理解していない
201	263	33	6

Q シラバスに記載されているこの授業の「到達目標」は達成されたと思いますか？（単位：人）

達成された	どちらかという達成された	どちらかという達成されていない	達成されていない
189	290	18	6

Q 「学びたい」という意欲は十分に生じましたか？（単位：人）

十分に生じた	どちらかという生じた	どちらかという生じていない	全く生じていない
241	224	32	6

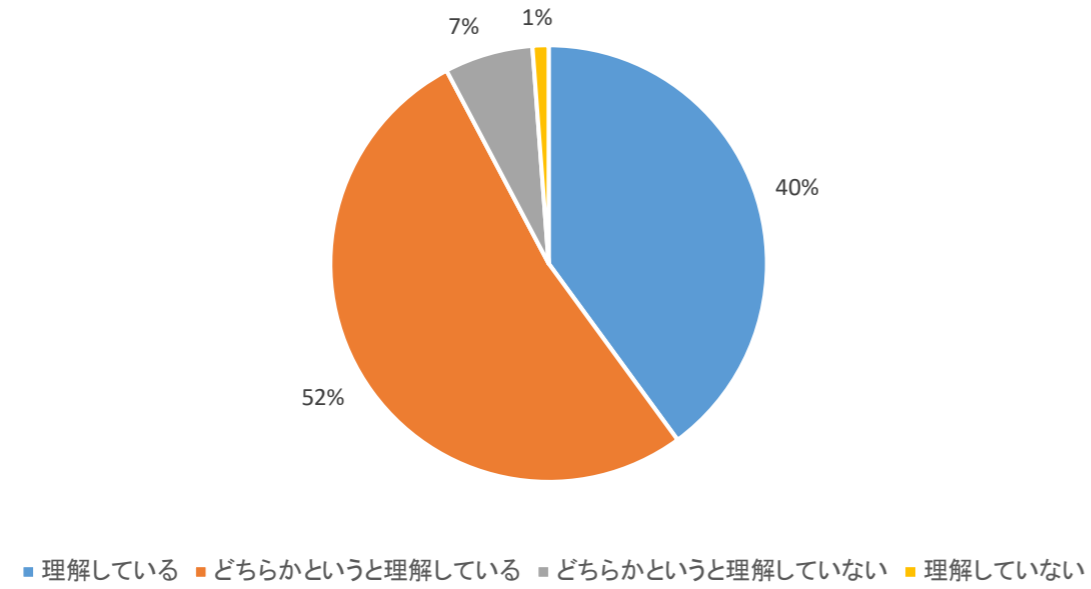
Q この授業の内容を十分に習得できたと実感できましたか？（単位：人）

実感できている	どちらかという実感できている	どちらかという実感できていない	実感できていない
194	258	40	11

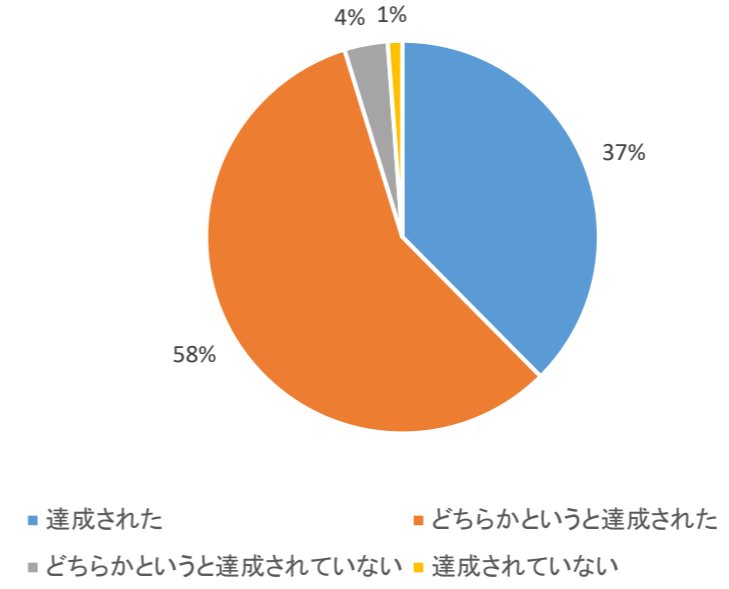
分類	受講者	回答者数	回答率
文学部専門科目	1487	503	33.83%

令和5年度 後期授業評価アンケート

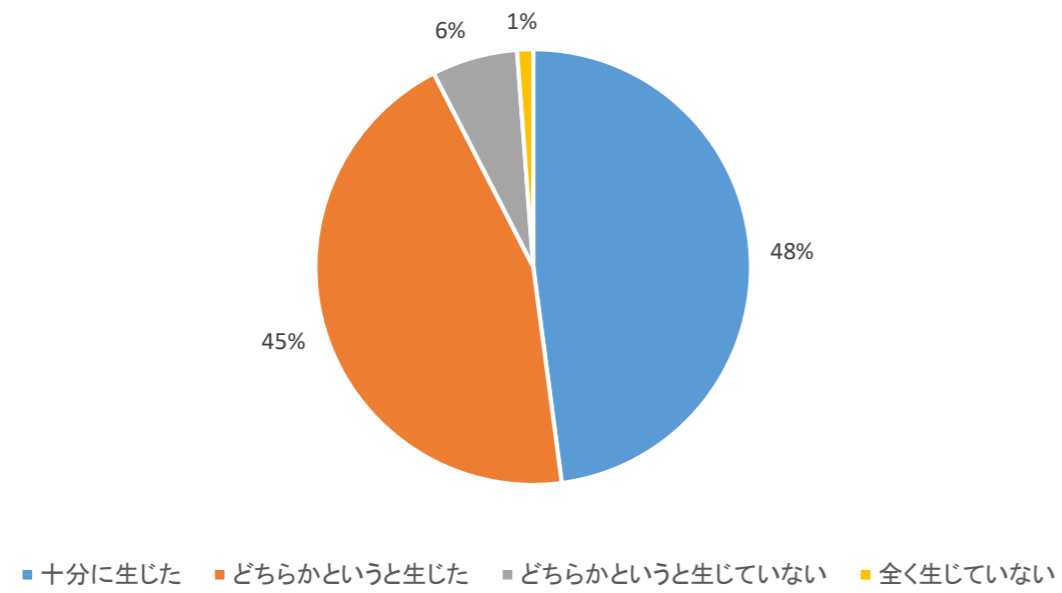
【Q 到達目標の理解(%)】



【Q 到達目標の達成(%)】



【Q 学習意欲(%)】



【Q 授業内容の習得(%)】

